



# SAFETY TAILGATE MEETING

Generated by Safety Compliance App [www.safetycompliance.com](http://www.safetycompliance.com) | [www.safetycomplianceapp.com](http://www.safetycomplianceapp.com)

Company	Silverwood Landscape Construction Inc.	Project	Castellon - Serrano Summit		
Date	June 25, 2020	Time	7:00 AM	Conductor	Juan Saldana

## PROTECCIÓN PRE - RESPIRATORIA

### INTRODUCCIÓN

Nuestra vida depende de funcionamiento normal de nuestro sistema respiratorio. Sin embargo, el sistema respiratorio también es la manera más directa de ingresar las toxinas en nuestros cuerpos. Las toxinas que entran en nuestros cuerpos pueden causar cáncer, enfermedades cardiovasculares, deficiencia pulmonar, y que puedan causar la muerte. Por tanto, debemos hacer todo para proteger nuestros pulmones y el sistema respiratorio.



En nuestra reunión, vamos a dialogar sobre los siguientes temas:

**(1) RIESGOS ESPECÍFICOS / TOXINAS**

**(2) CÓMO PROTEGERNOS**

**(3) USO DE MASCARILLA**

**RIESGOS ESPECÍFICOS / TOXINAS**

Los peligros de nuestro sistema respiratorio incluyen :

- **HUMOS Y GASES** : Estos pueden producirse durante trabajos de soldadura o flameado. Varios metales presentan diferentes peligros. Usted debe conocer los metales que trabaja y los riesgos que presentan.
- **VAPORES** : Pueden producirse de combustibles ni disolventes tales como gases y pinturas. Si trabaja usted con productos químicos, conocer los peligros que presentan.
- **POLVOS** : Proviene de esmerilado, pulimento, arenado, cortar bloques o hormigón, barrido y demolición. Sílice cristalina es un peligro serio causado por estas tareas. ¿ **Cual de estas ha encontrado usted ?**

## CÓMO PROTEGERNOS

1. **Eliminación de peligro** : Considerar formas de eliminar los peligros. Si no es posible, usar los controles junto con PPE para protegerse y los demás. Si otros trabajadores realizan tareas que pueden presentar peligros respiratorios, salir de la zona de exposición.
2. **Control de riesgos** : Usar la ventilación, aspirador de polvo, agua, o barrer pueden reducir los riesgos a niveles que nuestro cuerpo pueda manejar. Dialogar con el supervisor sobre los métodos de control disponibles.
3. **LLEVAR UNA MASCARILLA** : Una mascarilla bien puesta filtra el aire que respiramos eliminando los contaminantes. Asegurar que la mascarilla, cartucho y los filtros que usted utiliza son :

- Tipo adecuado para su trabajo
- Bien puestos para cada uso
- Limpios y bien almacenados.

## USO DE MASCARILLA

Además de los pasos mencionados anteriormente, antes de ponerse una mascarilla, hay que hacer los siguientes :

- Someterse a un examen médico para recibir autorización
- Medir, Probar y asignar una mascarilla
- Recibir formación sobre uso, cuidado y almacenamiento de la mascarilla

### Diálogo en Grupo :


- Cuándo se necesita una mascarilla en nuestro trabajo ?
- ¿ Qué tipo de protección y mascarilla podemos usar ?
- ¿ Existe alguien que lleva una mascarilla que no ha sido formado, examinado por un médico, autorizado y tomado medidas ?
- ¿ Hay algunas preguntas ?

---

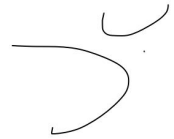
**Attendees Names**

**Attendees Signatures**

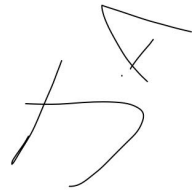
Juan Saldana 10170

A stylized handwritten signature consisting of a few overlapping loops and a long horizontal stroke at the top.

Juan Cantor 10042

A handwritten signature that appears to be the initials 'JC' with a small dot above the 'C'.

Jaime Alonzo Rodriguez 10014

A handwritten signature that looks like 'JA' with a small dot above the 'A'.


Luis Alonso Rodriguez 10012

A handwritten signature that appears to be 'LA' with a small dot above the 'A'.


Miguel Nunez V 10138

A handwritten signature consisting of several overlapping, slanted strokes.


Adrian Alonso 10009

Handwritten signature of Adrian Alonso, consisting of two stylized 'A's.

Carmelo Valladares Lara 10192

Handwritten signature of Carmelo Valladares Lara, consisting of the letters 'C' and 'V'.

## CONDUCTOR SIGNATURE

Handwritten signature, possibly 'S', written in blue ink.