



# SAFETY TAILGATE MEETING

Generated by Safety Compliance App [www.safetycompliance.com](http://www.safetycompliance.com) | [www.safetycomplianceapp.com](http://www.safetycomplianceapp.com)

|         |  |         |                     |           |              |
|---------|--|---------|---------------------|-----------|--------------|
| Company | Silverwood Landscape Construction Inc. | Project | Lexington (Renwick) |           |              |
| Date    | November 02, 2023                      | Time    | 6:00 AM             | Conductor | Manuel Rocha |

## USO DE EXTINTOR DE INCENDIOS

### INTRODUCCIÓN

Siempre queremos tomar precauciones para prevenir los fuegos. Sin embargo, en caso de un incendio, usar un extintor de incendios adecuado con rapidez y de forma segura puede evitar que un pequeño incendio pueda propagarse de forma incontrolable.

Vamos a dialogar sobre los siguientes temas :

**(1) ELEGIR EL EXTINTOR ADECUADO**

**(2) CÓMO USARLO**





**(3) AVISOS SOBRE USO DE EXTINTORES**

### ELEGIR EL EXTINTOR ADECUADO

El objetivo es tener los extintores adecuados para los diferentes tipos de incendios que puedan provocarse. El tipo de extintor más común es la combinación “ Extintor ABC ”

## Tipos de Incendios

# Fire Classes

|   |  |
|---|--|
| <b>A</b><br>Trash Wood Paper<br> <ul style="list-style-type: none"><li>• wood</li><li>• cloth</li><li>• paper</li><li>• rubber</li><li>• many plastics</li></ul>   | <b>C</b><br>Electrical Equipment<br> <ul style="list-style-type: none"><li>• energized electrical equipment</li></ul>   |
| <b>B</b><br>Liquids Grease<br> <ul style="list-style-type: none"><li>• gasoline</li><li>• oil</li><li>• grease</li><li>• tar</li><li>• oil-based paint</li><li>• lacquer</li><li>• flammable gases</li></ul> | <b>COMBUSTIBLE</b><br> <ul style="list-style-type: none"><li>• magnesium</li><li>• sodium</li><li>• potassium</li><li>• titanium</li><li>• zirconium</li><li>• other flammable metals</li></ul> |

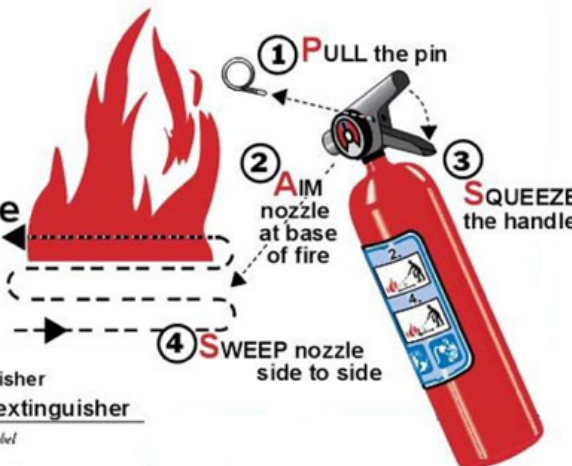
## CÓMO USARLO

Usar el extintor de incendios sólo en condiciones de seguridad. Recordar los pasos “ PASS ”.

### Cómo operar un extintor

To operate an extinguisher:

**P**ull  
**A**im  
**S**queeze  
**S**weep



① **P**ULL the pin  
② **A**IM nozzle at base of fire  
③ **S**QUEEZE the handle  
④ **S**WEEP nozzle side to side

Know your extinguisher  
Use the correct extinguisher  
(Check your own extinguisher's label for detailed instructions.)

Conozca su extintor

Usar el extintor adecuado

# AVISOS SOBRE USO DE EXTINTORES

- Asegurar que los extintores son accesibles. ¿ Sabe usted dónde se localizan nuestros extintores ? No queremos caminar una milla a un camión y buscar el asiento trasero para encontrar nuestro extintor.
- Revisar los extintores cada mes, y antes de realizar un trabajo en caliente. Asegurar que el “ pin ” este puesto, zip cerrado, y el indicador amarillo este en verde. Retirar el extintor si no está bien relleno.
- Los extintores se deben revisar cada año, aunque no hayan sido descargados.

Si usted ha usado un extintor, avise para que sea repuesto.

¿ Hay algunas preguntas ?

---

**Attendees Names**

Lucio Bartolo Valladares 10207

Manuel Rocha 10163

**Attendees Signatures**

Lucio  
Bartolo

Manuel  
Rocha

---

**CONDUCTOR SIGNATURE**

Manuel  
Rocha